



口袋印表機

使用指南

感謝您購買拍立得 Mint相機。本使用說明旨在為您提供指南，以確保本產品的操作安全

且不會對使用者造成風險。任何不符合本使用說明中所敘述的方法來使用，可能會使您的有限保固失效。

請在使用本產品之前詳細閱讀所有說明，並保留本使用指南作為以後之參考。本產僅供家庭使用者使用。

本產品享有一年的保固維修服務。保固範圍有限制和排除條款。詳細情形，請參閱保修服務。 [查看保固細節](#)

安全使用拍立得MINT口袋印表機

- 絕對不要把您的印表機或ZINK®紙放在可能變為極熱的地方或長時間放在曝露於陽光直射的地方。這可能會造成您的印表機過熱或遭遇其它的問題。
- 不要弄溼此印表機! 如果您需要清潔您的印表機，請使用柔軟的布稍微沾一下水或醫用酒精，然後輕輕地擦掉

任何污點。絕對不要把整台印表機浸在水裡。

- 使用您的印表機時請務必小心。試著不要摔到或用力搖晃印表機。印表機內部有許多很小的零件，如果大力摔到或搖晃的話，可能會壞掉。
- 只能用盒子裡的充電線來為您的印表機充電，

並且在充電時要小心印表機沒有過熱。如果您在充電時發現印表機過熱的話，請立即拔除電源插頭並讓印表機降溫再將其重新啟動。

- 拍立得Mint口袋印表機一定要下載安卓或iOS應用程式才能使用。如果您沒有安卓或iPhone的手機，很抱歉，

您就無法使用此印表機

盒子裡包含哪些東西？



拍立得Mint口袋印表機



拍立得ZINK®紙
組合包



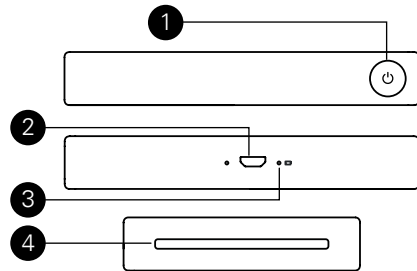
Micro USB線
充電線



使用指南
保固卡

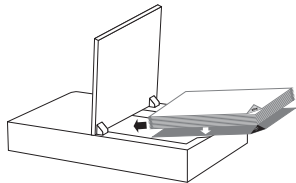
了解您的印表機

1. 電源按鈕
2. Micro USB充電接口
3. 充電指示燈
4. 相片列印槽



準備工作

1. 先充電: 在您開始使用您的新拍立得Mint印表機前,請先把此印表機插到您的電腦或任何有1安培(1A)或高於1安培輸出的USB充電。
當印表機在充電時,充電指示燈會顯示紅色。當充電指示燈變成綠色時,即表示印表機已充滿電並且可以準備使用。
整個充電過程通常大約要花兩小時。
2. 把您的ZINK®紙張放入印表機:
跟著下列步驟,即可快速簡便地將ZINK®背膠相紙載入新的印表機。
如此一來,您就可以開始列印相片!
 - a. 按下閂鎖並向外拉開背面的紙盤。
 - b. 裝入藍色校準頁面,條碼朝下,ZINK®商標位於右下角。
將其他的素面紙張置於上方,並使光面朝外(面向於您)。

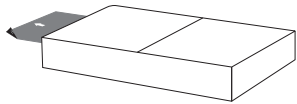


盡量避免接觸光澤面,以免在其上方留下指紋。

(您可從資料封包之中按原樣加載整個堆棧,但有時後先加載校準頁以確

保其在托盤中正確定位會相對容易一些。)

- c. 如果印表機關閉,打開印表機幾秒鐘後,校準頁將從照片插槽中緩慢彈出。如果印表機已開啟,則在您列印第一張照片時,校準頁將從照片列印插槽中彈出。



注意：請勿將紙張過分推入，否則紙張可能會因此卡住或發生列印錯誤的問題。

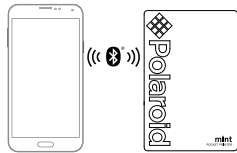
3. 從Google Play™或Apple®AppStore®下載Polaroid Mint應用程式。您必須在手機上

安裝應用程式，才能使印表機正常運作。



開始使用POLAROID MINT！

1. 按住側邊的電源按鈕達2秒鐘，即可開啟印表機。
2. 透過Bluetooth®將印表機與手機配對：



- a. 存取手機的Bluetooth®設定。有關設定通常位在「設定」的選單之下。
- b. 請確保您已先開啟印表機，然後再以手機掃描新的設備。
- c. 您將在Bluetooth®的列表中看到「Polaroid Mint」。點選「Polaroid Mint」以便開始配對。
- d. 幾秒鐘後，您的手機應會顯示「已完成配對」

3. 從手機打開Polaroid Mint應用程式，開始使用新的Polaroid Mint Pocket Printer!


規格

- 尺寸:4.5“長 x 3”寬 x 0.7“深 (116 x 77 x 18毫米)
- 重量:5.7盎司 (162克)
- 可用顏色:黑色、白色、紅色、藍色、黃色
- 電池容量:900mAh
- 電池類型:鋰聚合物
- 每次充電過後的列印次數:~50
- 印表機支援的相紙:Polaroid ZINK® 2x3“背膠相紙

您有任何問題或疑慮嗎？歡迎您隨時發信提問！

cspolaroid@camarketing.com

1-800-226-6534



Instantly recognizable. Instantly reassuring. The Polaroid Classic Border and Polaroid Color Spectrum logos let you know you've purchased a product that exemplifies the best qualities of our brand and that contribute to our rich heritage of quality and innovation.