



Stampante tascabile

MANUALE UTENTE

Grazie per aver acquistato una stampante tascabile Polaroid Mint. Il presente Manuale Utente ti fornisce le linee guida, per garantire un funzionamento sicuro di questo prodotto, senza alcun rischio per l'utente. Qualsiasi tipo di utilizzo non conforme alle linee guida descritte nel presente manuale potrebbe invalidare la garanzia limitata.

Ti invitiamo a leggere tutte le istruzioni, prima di utilizzare il prodotto, e di conservare questa guida come riferimento. Questo prodotto è adatto esclusivamente ad un uso domestico.

Questo prodotto è coperto da una garanzia limitata di 1 anno. La copertura è soggetta a limiti e esclusioni. Leggi la garanzia per maggiori informazioni.

## RIMANI AL SICURO CON POLAROID MINT

- Non lasciare mai la stampante o la carta ZINK® in un ambiente che potrebbe essere troppo caldo o che sia esposto alla luce solare diretta per un lungo periodo di tempo. Ciò potrebbe causare il surriscaldamento della stampante o altri problemi.
- Non bagnare l'apparecchio! Se desideri pulire la stampante, utilizza un panno morbido, leggermente umido, con acqua o alcool, e rimuovi, delicatamente, eventuali residui. Non immergere l'apparecchio in acqua, per nessun motivo.
- Fai attenzione alla stampante. Cerca di non farla cadere o scuoterla violentemente. La parte interna della stampante contiene tante parti piccolissime che potrebbero rompersi, qualora fossero sbalottate eccessivamente.
- Utilizza sempre il cavo di ricarica in dotazione per caricare la stampante e fai attenzione che non si surriscaldi, durante la ricarica. Se noti che la stampante si sta surriscaldando, durante la ricarica, scollegala immediatamente dalla fonte di alimentazione e falla raffreddare, prima di riaccenderla.
- La stampante tascabile Polaroid Mint non funziona senza aver scaricato l'applicazione Android™ o iOS. Se non possiedi un telefono Android™ o un iPhone®, purtroppo, questa stampante non funzionerà.

## CONTENUTO DELLA CONFEZIONE



Stampante tascabile  
Polaroid Mint



Carta Polaroid ZINK®  
Pacchetto iniziale



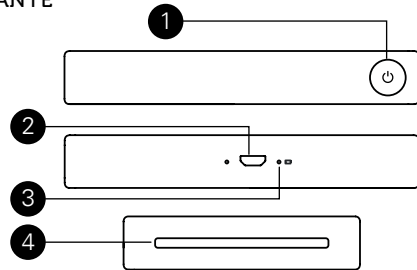
Micro USB  
Cavo di ricarica



Manuale Utente  
Garanzia

## CONOSCI LA TUA STAMPANTE

1. Tasto di accensione
2. Porta di ricarica Micro USB
3. Indicatore di ricarica
4. Slot per stampa fotografica



## PREPARAZIONE

1. Per prima cosa, ricaricala: prima di utilizzare la nuova stampante Polaroid Mint, collegala al tuo computer o a qualsiasi dispositivo di ricarica USB con un'un'uscita di 1 amp (1A) o superiore. L'indicatore di ricarica mostrerà una luce rossa, durante la ricarica. Dopo che sarà diventata verde, la stampante sarà carica e pronta per l'uso. Il processo completo di ricarica dura, normalmente, circa due (2) ore.
2. Carica la carta ZINK® nella stampante:

- segui i passaggi seguenti, per caricare rapidamente e facilmente la stampante con la carta adesiva ZINK®, così potrai iniziare a stampare le foto!
- a. Apri il vassoio della carta nel retro, premendo verso il basso sul chiavistello e tirandolo verso di te.
  - b. Inserisci il foglio di calibrazione di colore blu con il codice a barre rivolto verso il basso e il logo ZINK® posizionato nell'angolo in basso a destra. Posiziona gli altri fogli bianchi

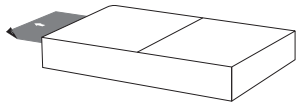
sopra, con il lato luccicante rivolto verso di te.



Evita di toccare il lato luccicante, in modo da non lasciare le tue

- impronte. (Puoi caricare l'intera risma della confezione ma, a volte, è più facile caricare per primo il foglio di calibrazione, per assicurarti che sia posizionato correttamente nel vassoio.)
- c. Se la stampante è spenta, il foglio di calibrazione verrà espulso lentamente dallo slot delle foto, dopo pochi secondi, dopo aver acceso la stampante. Se la stampante è accesa, il foglio di calibrazione verrà

espulso dallo slot di stampa, quando stampi la prima foto.



NOTA: assicurati di non spingere la carta troppo in avanti, altrimenti la carta potrebbe rimanere bloccata, oppure potrebbero verificarsi problemi

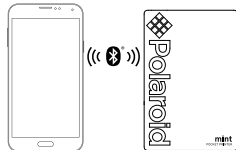
con la stampa.

3. Scarica l'applicazione Polaroid Mint da Google Play™ o dall'App Store di Apple®. Per utilizzare la stampante, devi installare l'app sul tuo telefono.



## INIZIA A USARE LA POLAROID MINT!

1. Accendi la stampante, premendo il tasto di accensione sul lato per due (2) secondi.
2. Accoppia la stampante al tuo telefono, tramite Bluetooth®:



- a. Accedi al Bluetooth® dalle impostazioni del tuo telefono, che si trovano, normalmente, nel menu delle Impostazioni generali.
- b. Per prima cosa, verifica che la stampante sia accesa, poi consenti al tuo telefono di cercare nuovi dispositivi.
- c. Nell'elenco dei dispositivi Bluetooth®, vedrai apparire "Polaroid Mint". Toccala per iniziare l'accoppiamento.
- d. Dopo alcuni secondi, il tuo telefono

dovrebbe mostrare la scritta  
"accoppiato"

3. Apri l'applicazione Polaroid Mint dal tuo telefono e inizia a usare la nuova stampante tascabile Polaroid Mint!

## SPECIFICHE

- Dimensioni: 116 x 77 x 18mm (lung. X largh. X prof.) (4.5" x 3" x 0.7")
- Peso: 162 g
- Colori disponibili: nero, bianco, rosso, blu, giallo
- Capacità della batteria: 900mAh
- Tipo di batteria: ai polimeri di litio
- Stampe per ricarica: ~50
- Carta fotografica compatibile: Polaroid ZINK® carta fotografica adesiva 5,08 x 7,6 cm (2 x 3")

## Hai domande? Hai dubbi? Contattaci!

cspolaroid@camarketing.com  
1-800-226-6534

Polaroid, Polaroid & Pixel, Polaroid classico Border Logo, Polaroid colore Spectrum, e Polaroid Mint sono marchi di PLR Holdings IP, LLC, utilizzato su licenza. PLR IP Holdings, LLC non lo fa la fabbricazione di questo prodotto o fornire garanzia o di supporto di qualsiasi produttore.

I marchi ZINK® Tecnologia e ZINK® sono di proprietà di ZINK Imaging, Inc.

Usato sotto licenza.

Android è un marchio di Google, Inc.

Google Play è un marchio di Google Inc.

© 2018 Tutti i diritti riservati

## Conformità

È necessario utilizzare collegamenti a interfacce USB con USB versione 2.0 o superiore.


Attenzione:

Rischio di esplosione se la batteria viene sostituita da una di tipo non corretto.

Smaltire le batterie usate secondo le istruzioni.

Con il presente documento, C&A Marketing Inc. dichiara che questo Polaroid Mint è conforme ai requisiti essenziali e alle altre disposizioni rilevanti della Direttiva 1999/5/EC.





**Instantly recognizable. Instantly reassuring.** The Polaroid Classic Border and Polaroid Color Spectrum logos let you know you've purchased a product that exemplifies the best qualities of our brand and that contribute to our rich heritage of quality and innovation.