



מדפסת כיס

מדריך להתחלה מהירה

אני מודים לכם על כך שרכשתם את מדפסת הכיס פולארואיד מינט (Polaroid Mint Pocket Printer). מדריך למשתמש זה כולל הנחיות כלליות שנועדו להבטיח שימוש בטיחותי ונטול סיכונים במוצר. כל שימוש במדפסת שלא בהתאם להוראות המדריך למשתמש. עלול להביא לביטול האחריות המוגבלת.

אנא קראו את כל הוראות המדריך לפני השימוש במוצר ושמרו אותו לעיון. מוצר זה נועד לשימוש ביתי בלבד.

המוצר כולל אחריות מוגבלת לתקופה של שנה אחת. האחריות כפופה למגבלות ולסייגים הקבועים. אנא עיינו בתעודת האחריות לפרטים נוספים.

הקפדה על בטיחות בעת השימוש במדפסת הפולארויד מינט

- המדפסת לזעזועים חזקים.
- לעולם אין לחשוף את המדפסת או את נייר ה-ZINK® לתנאי חום קיצוני או לאור שמש ישיר לפרקי זמן ארוכים. הדבר עלול לגרום להתחממות יתר של המדפסת ולבעיות אחרות.
- לצורך טעינת סוללת המדפסת יש להשתמש בכבל הטעינה הכלול בערכה בלבד, וכמו כן יש לוודא שהמדפסת אינה מתחממת יתר על המידה בעת הטעינה. אם נדמה לכם שהמדפסת מתחממת יתר על המידה בעת הטעינה, נתקו אותה מיד ממקור המתח והניחו לה להתקרר לפני הפעלתה מחדש.
- אין להרטיב את המדפסת! לניקוי המדפסת, יש להשתמש במטלית בד רכה שהורטבה במעט מים או אלכוהול לחיטוי, ולנגב בעזרתה את הכתמים. לעולם אין לטבול את המדפסת במים.
- לא ניתן להפעיל את מדפסת הכיס פולארויד מינט (Polaroid Mint Pocket Printer) כלל ללא הורדת האפליקציה שלה אל מכשיר Android™ או ה-iOS. אם אין ברשותכם
- אנא נהגו במדפסת בזהירות ובעדינות. השתדלו להימנע מהפלתה או ניעורה בכוח. המנגנון הפנימי של המדפסת כולל הרבה חלקים קטנים מאוד שעלולים להישבר כתוצאה מחשיפת

מכשיר אנדרואיד או אייפון, לצערנו, לא תהיה לכם אפשרות להפעיל את המדפסת.

מה כוללת הערכה?



מדפסת כיס פולארויד מינט
(Polaroid Mint Pocket Printer)



נייר צילום דביק Polaroid
ZINK® ערכת התחלה



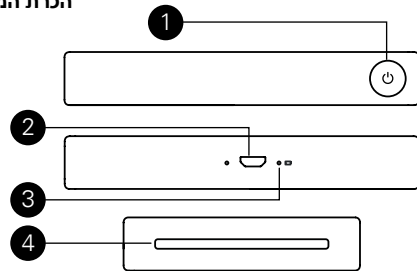
מיקרו USB כבל טעינה



מדריך למשתמש ותעודת
אחריות

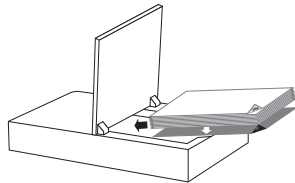
הכרת המדפסת

1. כפתור הפעלה
2. שקע טעינה מיקרו USB
3. נורית חיווי טעינה
4. פתח יציאת תמונות

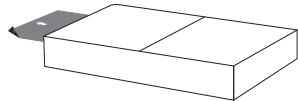


הכנה לפעולה

ומשיכתו לכיוון הגוף.
ב. הניחו את דף הכיול הכחול כך שהצד של הברקוד יפנה כלפי מטה והלוגו של ZINK® ימוקם בפינה הימנית-תחתונה. הניחו את שאר דפי הצילום מעל דף הכיול כך שצדם המבריק יפנה כלפי מעלה. הימנעו ממגע של האצבעות עם הצד המבריק כדי לא להכתים אותו בטביעות אצבע. (ניתן להזין את כל חבילת הדפים כמו שהיא, אך לעתים קל יותר להזין קודם כל את דף הכיול כדי לוודא שהוא מונח כהלכה על מגש).



ג. אם המדפסת כבויה, דף הכיול ייצא בתנועה אוטית מפתח יציאת התמונות בתוך מספר שניות מרגע כיבוי המדפסת. אם המדפסת מופעלת, דף הכיול ייצא מפתח יציאת התמונות בעת הדפסת התמונה



שימו לב: יש לוודא שהנייר אינו חודר עמוק מדי אל תוך מנגנון המדפסת, אחרת הוא עלול להיתקע או לגרום לבעיות בהדפסה.

1. ראשית יש לטעון את סוללת המדפסת: לפני תחילת השימוש במדפסת הפולארואיד מינט החדשה שלכם, עליכם לחבר אותה למחשב או למטען USB כלשהו בעל הספק של אמפר אחד (1A) לפחות. בעת טעינת המדפסת, נורית חיווי הטעינה תואר בצבע אדום. כאשר הטעינה תושלם, צבע הנורית יתחלף לירוק והמדפסת תהיה מוכנה לשימוש.

2. הזנת נייר ZINK® במדפסת: כדי להזין את דפי נייר הצילום הדביק Polaroid ZINK® במדפסת החדשה שלכם ולהתחיל בהדפסת התמונות בקלות ובמהירות, יש לפעול על-פי השלבים הבאים:
א. ראשית, פתחו את מגש הנייר שבחלקה האחורי של המדפסת על-ידי לחיצה כלפי מטה על תפס המגש

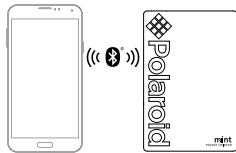
תחילת השימוש בפולארויד מינט!

א. היכנסו אל הגדרות הבלוטות' של מכשיר הטלפון אשר בדרך-כלל נמצאות בתפריט ההגדרות הכלליות.
ב. וודאו שהמדפסת מופעלת לפני תחילת ביצוע הסריקה אחר התקנים חדשים בהגדרות הבלוטות' של הטלפון הנייד.
ג. השם "Polaroid Mint" יופיע ברשימת התקני הבלוטות' הזמינים. אנא לחצו עליו כדי להתחיל בעריכת הקישור.
ד. לאחר מספר שניות, הטלפון שלכם אמור להתריע שהקישור הושלם.

3. ועכשיו כל מה שנותר לכם לעשות זה רק להיכנס אל אפליקציית "Polaroid Mint" מן הטלפון הנייד ולהתחיל להשתמש במדפסת הפולארויד מינט החדשה שלכם!

1. הפעילו את המדפסת על-ידי לחיצה על כפתור ההפעלה שבצדה במשך והחזקתו לחוץ במשך שתי (2) שניות.

2. קשרו בין המדפסת לבין מכשיר הטלפון שלכם באמצעות קישור בלוטות':



3. הורידו את אפליקציית Polaroid Mint מגוגל פליי או מחנות היישומים של אפל, והתקינו אותה על הטלפון הנייד שלכם כדי להפעיל את המדפסת.



אנו עומדים לרשותכם בכל שאלה או פניה!

cspolaroid@camarketing.com

1-800-226-6534

משווק על ידי

C&A Marketing, Inc., 114 Tived Lane East,
Edison, NJ 08837

C&A Marketing UK LTD, 167 Hermitage Road,
Crusader Industrial Estate, London N4 1LZ, UK

© 2018 C&A IP Holdings, LLC.


כל הזכויות שמורות

מפרט

- מידות: 4.5 אינץ' (אורך) x 3 אינץ' (רוחב) x 0.7 אינץ' (נפח) (116 x 18 x 77 מ"מ)
- משקל: 162 גרם
- צבעים זמינים: שחור, לבן, אדום, כחול, צהוב
- קיבולת סוללה: 900mAh
- סוג סוללה ליתיום פולימר
- דפים/טעינה: כ-50
- נייר צילום נתמך Polaroid ZINK® נייר פוטו דביק 2x3 אינץ'

Polaroid Mint Mobile Printer

POLMP02



Instantly recognizable. Instantly reassuring. The Polaroid Classic Border and Polaroid Color Spectrum logos let you know you've purchased a product that exemplifies the best qualities of our brand and that contribute to our rich heritage of quality and innovation.