



袖珍打印机

使用指南

感谢您购买Polaroid Mint袖珍打印机。本用户指南旨在为您提供指引,以确保产品可被安全使用,不会给用户带来危险。任何不符合本用户指南中所述指引的使用情况,均可能导致有限保修失效。

请在使用本产品前阅读所有说明,并保留本指南作参考。本产品仅供家庭使用。

本产品提供有限的一年保修。保修范围有限制和不保事项。详情请参阅保修证明书。

安全地使用POLAROID MINT

- 切勿将打印机或ZINK®相纸放在可能变得很热或会有阳光长时间照射的地方。这些情况可导致打印机过热或出现其他问题。
- 不要弄湿它！如果您需要清洁打印机，请用一块软布稍微蘸一点水或外用酒精，轻轻拭去肮脏痕迹。绝对不可将打印机整个淹在水中。
- 请小心处理打印机。不要让它跌下或猛烈摇晃它。打印机里面有很多非常细小的部件，如果它们被推撞得太多，可能会破损。
- 必须使用包装盒中随附的充电线来为打印机充电，充电时要小心勿让它过热。如果您感觉到打印机在充电时变得过热，请立即断开电源，待它降温之后才可以再打开。
- Polaroid Mint袖珍打印机必须下载Android™或iOS应用程序才能使用。如果您没有Android™手机或iPhone®，很遗憾，您无法使用这部打印机。

盒子里有什么?



Polaroid Mint袖珍打印机



Polaroid ZINK® 相纸
起始包



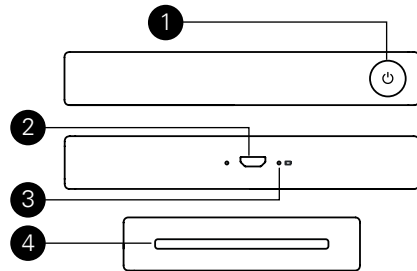
Micro USB
充电线



用户指南
保修证明书

了解您的打印机

1. 电源按钮
2. Micro USB充电端口
3. 充电指示灯
4. 照片打印槽

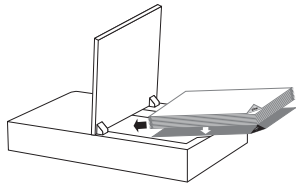


做好准备

1. 先充电：在开始使用您的 Polaroid Mint打印机之前，将它和您的电脑或任何输出为1安培（1A）或以上的USB充电器连接。在充电期间，充电指示灯为红色。指示灯变成绿色时，即表示已充满电，可以使用。完全充满电通常需要大约两（2）小时。
2. 将ZINK®相纸装入打印机：请按照以下步骤，轻松而快速地将ZINK®背胶相纸安装

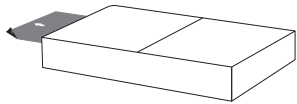
到新打印机里，您便可以开始打印照片了！

- a. 按下开锁，打开后面的相纸盘，向着您自己的方向拉过来。
- b. 放入蓝色的校正卡片，有条形码的一面朝下，ZINK®商标在右下角。将其他普通相纸放在上面，光面朝上。请勿触摸光面，以免留下指



纹。（您可以从包装中取出整叠相纸直接装入机内，但有时先放入校正卡片比较容易，可确保它在相纸盘中的位置正确。）

- c. 如果打印机是关着的，在打开打印机几秒钟后，校正卡片会慢慢地从打印槽中退出来。如果打印机是开着的，在打印第一张照片时，校正卡片便会从照片打印槽中退出来。太多，否则可能发生卡纸或造成



注意：将相纸推进去时不要推得太多，否则可能造成卡纸或印刷不当等问题。

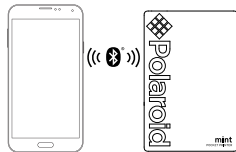
3. 谷歌商店或者苹果应用商店可以下载Polaroid Mint应用程序。为了正常使用打印机

必须在手机上安装应用程序。



开始使用POLAROID MINT!

1. 要打开打印机，请按住打印机旁边的电源按钮两（2）秒钟。
2. 通过Bluetooth®将打印机与手机配对：



- a. 前往手机的Bluetooth®设置，通常是位于一般设置菜单下。
 - b. 必须先打开打印机，然后让手机扫描新设备。
 - c. 您将会在Bluetooth®列表中看到“Polaroid Mint”。点击它即可开始配对。
 - d. 几秒钟后，您的手机应该会说“已配对”。
3. 在手机上打开Polaroid Mint应用程序，开始使用您的新Polaroid Mint袖珍打印机！

规格

- 尺寸: 4.5英寸长 x 3英寸宽 x 0.7英寸深
(116 x 77 x 18毫米)
- 重量: 5.7盎司 (162克)
- 可选颜色: 黑色、白色、红色、
蓝色、黄色
- 电池容量: 900mAh
- 电池类型: 锂电池
- 每次充电打印数目: ~50
- 支持相纸: Polaroid ZINK®
2x3" 背胶相纸

有问题吗? 有疑难吗? 欢迎联系我们!

cspolaroid@camarketing.com


1-800-226-6534

发行: C&A Marketing, Inc., 114 Tived Lane
East, Edison, NJ 08837.

C&A Marketing UK LTD, 167 Hermitage Road,
Crusader Industrial Estate, London N4 1LZ, UK

© 2018. C&A IP Holdings, LLC.

版权所有



Instantly recognizable. Instantly reassuring. The Polaroid Classic Border and Polaroid Color Spectrum logos let you know you've purchased a product that exemplifies the best qualities of our brand and that contribute to our rich heritage of quality and innovation.