



Tūlītējās drukas digitālā kamera

ĀTRĀS DARBA SĀKŠANAS ROKASGRĀMATA

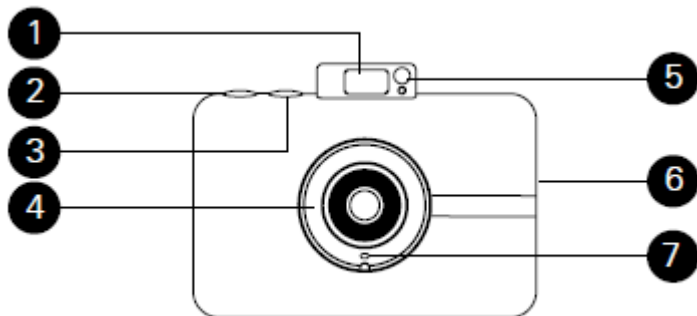
Lejupielādējiet detalizētu lietotāja rokasgrāmatu vietnē [polaroidsnapcamera.com](http://polaroidsnapcamera.com).

Lai paplašinātu savu pieredzi, lejupielādējiet bezmaksas mobilo lietotni iOS un Android ierīcēm.

## Satura rādītājs

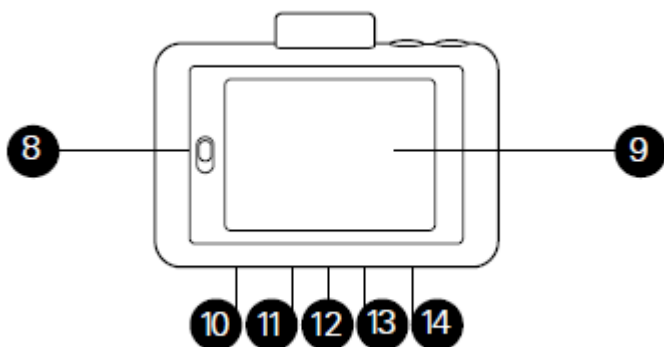
Iepazīstiet savu kameru	4
Kas ietilpst komplektācijā	6
Jūsu kameras izmantošana	7

## Iepazīstiet savu kameru



1. Uznirstošā zibspuldze
2. Aizvara poga
3. Barošanas poga
4. Objektīvs ar magnētisku vāciņu
5. Pašportreta spogulis
6. Fotoattēla izdrukas izejas slots
7. Mikrofons

## Atpakaļskats



8. Papīra nodalījuma durvju aizbīdnis
9. Skārienjūtīgs LCD skatu meklētājs
10. Atiestatīšanas poga\*
11. Mikro USB ports
12. Statīva savienotājs
13. MicroSD™ kartes slots
14. Skaļrunis

\* Lai atiestatītu kameru, ievietojiet tapu un turiet to aptuveni 2 sekundes.

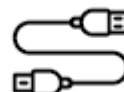
## Kas atrodas komplektācijā



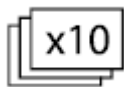
Polaroid Snap Touch™  
Tūlītējās drukas kamera



Kameras sikсна



Mikro USB kabelis



Polaroid ZINK® papīrs  
10-iepakojums



Ātrās darba sākšanas rokasgrāmata  
un garantija

## Jūsu kameras izmantošana

### Ieslēgšana un izslēgšana

Nospiediet barošanas pogu. Ja zibspuldzes mehānisms ir slēgtā stāvoklī, tas tiks atvērts un kamera ieslēgsies.

Lai kameru izslēgtu, nospiediet zibspuldzes mehānismu.

Lai aktivizētu kameru no miega režīma, nospiediet barošanas pogu. Kamera ieslēgsies.

### Atmiņas krātuve

Kameras iekšējā atmiņā var saglabāt pat līdz 10 attēliem un izvietot microSD™ karti pat līdz 128 GB.

### Fotoattēlu drukāšanas papīra ievietošana

Polaroid Snap Touch™ kameru izmanto tikai

Premium ZINK® Zero Ink® papīrs, lai izdrukātu 2x3 collu fotoattēlus uz līmlentes papīra.

1. Bīdīet sviru LCD ekrāna kreisajā pusē. Uznirst ekrāns.

2. Izņemiet papīru no iepakojuma un ievietojiet visu, pārlicinoties, vai zilas ZINK krāsas kalibrēšanas lapa ir apakšā ar svītrkodu uz leju.
3. Aizveriet papīra nodalījumu.
4. Pirms drukāšanas, kalibrējot printeri, zilā ZINK krāsas kalibrēšanas lapa tiek apstrādāta un izmesta.

### **Pirmās reizes iestatīšana**

Lai sāktu iestatīšanu, ieslēdziet kameru. Sekojiet ekrāna uzvednēm.

### **Attēlu un video uzņemšana**

Nospiediet aizvara pogu, lai uzņemtu fotoattēlus vai sāktu un pārtrauktu ierakstīšanu video režīmā.

Nospiežot aizvara pogu fotoattēla fotografēšanas režīmā, tiek uzņemti sērijveida attēli (ātri secīgi attēli).

Lai iefokusētu, pa pusei nospiediet aizvara pogu.

Piezīme: Aizvara pogu nospiežot citos ekrānos, nevis tiešajā skatu meklētājā, jūs atgriezīsities atpakaļ uz tiešo skatu meklētāju.

### **Skārienukrāna vadīklas**

Pieskarieties jebkurā vietā skatu meklētājā, lai slēptu vai rādītu vadīklas.

### STATUSA RĀDĪTĀJI

Parāda SD kartes, drukāšanas, akumulatora un Bluetooth® savienojuma statusu.



### TVERŠANAS REŽĪMS

Jūsu Snap Touch automātiski tiek aktivizēts fotoattēlu režīmā un ekrānā redzēsiet kameras ikonu. Noklikšķiniet uz kameras ikonas, lai pārslēgtos uz Video vai Fotonovietnes režīmu.



Fotoattēlu režīms

Video režīms

Fotonovietnes režīms

Fotonovietnes režīms ļauj fotografēt 2, 3 vai 4 fotoattēlu izkārtojumu.

### TVERŠANAS IESTATĪJUMI

Pieskarieties, lai atvērtu fotoattēlu, video vai fotonovietnes tveršanas iestatījumu izvēlni.



### KAMERAS IESTATĪJUMI

Parāda HDR, zibspuldzes un taimera iestatījumus



HDR ieslēgts



Zibspuldze ieslēgta



Taimeris: 3

## VIDEO IESTATĪJUMI

Parāda video izšķirtspējas iestatījumus.

## EKSTRAS

Varat personalizēt savus fotoattēlus ar malām, filtriem un digitālajām uzlīmēm.



Ekstras



Malas



Filtri



Uzlīmes

## GALERIJA

Pieskarieties, lai atvērtu galeriju.



Piezīme: Varat arī pievienot ekstras, pagrieziet savu fotoattēlu un apgrieziet to fotoattēlu galerijā.

## IERĪCES IESTATĪJUMI

Pieskarieties ikonai, lai atvērtu ierīces iestatījumus, piemēram, ekrāna spilgtumu, skaļumu un Bluetooth®.



## TĀLUMMAINA

Pieskarieties + vai -, lai tuvinātu vai tālinātu tiešo skatu meklētāju.

## LAI FOKUSĒTU, PIESKARIETIES UN TURĪET

Lai iestatītu fokusa apgabalu, nospiediet un turiet ekrānu.

Piezīme: Skārienekrāna vadīklas attiecas uz programmaparatūru v0.05.09.02 un var mainīties ar programmaparatūras atjauninājumiem. Pārbaudiet lietotni programmaparatūras atjauninājumiem.

## **Mobilā lietotne**

Lai atbloķētu Polaroid Snap izmantošanas papildu veidus

Touch™ lejupielādējiet bezmaksas mobilo lietotni iOS un Android™ šeit:



[www.polaroidsnapcamera.com/download-app](http://www.polaroidsnapcamera.com/download-app)

Lai iegūtu detalizētāku informāciju, lejupielādējamu rokasgrāmatu, bieži uzdotos jautājumus un tehnisko atbalstu, lūdzu, apmeklējiet vietni polaroidsnapcamera.com.

Klientu pakalpojumu dienests:

cspolaroid@camarketing.com

800-226-6534

IOS ir Cisco preču zīme vai reģistrēta preču zīme ASV un citās valstīs un tā tiek izmantota saskaņā ar licenci.

Android ir Google Inc. preču zīme

Bluetooth® ir pasaulē reģistrēta preču zīme, kas pieder Bluetooth SIG, Inc. ASV.

MicroSD ir SD-3C LLC preču zīme vai reģistrēta preču zīme Amerikas Savienotajās Valstīs, citās valstīs vai abās.

Visas pārējās preču zīmes vai reģistrētas preču zīmes ir to īpašnieku īpašums.

### **SĀKOTNĒJĀ PATĒRĒTĀJA IEROBEŽOTA GARANTĪJA**

Saistībā ar šo Produktu (ieskaitot visus piederumus, kas iekļauti oriģinālajā iepakojumā), kuru pilnvarots mazumtirgotājs piegādā un izplata jaunu, Izplatītājs sākotnējam patērētāja pircējam nodrošina garantiju pret materiālu un ražošanas defektiem ("Garantija") šādi:

<b>Produkts</b>	<b>Teritorija</b>	<b>Daļu garantija</b>	<b>Darba garantija</b>
Kamera	Ziemeļamerika	1 gads	1 gads
Kamera	Centrālā un dienvidu daļa Amerika	1 gads	1 gads
Kamera	Āzija, Āfrika, Austrālija, Jaunzēlande	1 gads	1 gads
Kamera	Eiropa	2 gadi	2 gadi
Kamera	Krievija	2 gadi	2 gadi



**Lai iegūtu garantijas apkalpošanas un traucējummeklēšanas kontaktinformāciju: apmeklējiet mūsu vietni [www.polaroidsnapcamera.com](http://www.polaroidsnapcamera.com).**

Lai saņemtu garantijas pakalpojumus, sākotnējam patērētāja pircējam jākonsultējas ar izplatītāju vai pilnvaroto izplatītāja pakalpojumu sniedzēju problēmu noteikšanai un apkalpošanas procedūrām. Lai iegūtu pieprasīto pakalpojumu, Izplatītājam vai Izplatītāja pilnvarotam pakalpojumu sniedzējam JĀUZRĀDA pirkuma apliecinājums pārdošanas rēķina vai pirkuma rēķina veidā, kas apliecina, ka produkts atbilst garantijas periodam (-iem).

Šī garantija nesedz piegādes Izplatītāja servisa centram vai atgriešanas centram izdevumus, un tie jāmaksā patērētājam.

### **Izņēmumi un ierobežojumi**

Šī garantija attiecas uz ražošanas defektiem saistībā ar materiāliem un apdari, kas radušies parastā, nekomerciālā Produkta izmantošanas laikā un neattiecas uz patērētāja norādījumu, piegādes, uzstādīšanas, iestatīšanas, korekciju, kosmētikas bojājumiem vai bojājumiem, kurus izraisa dabas katastrofas, nelaimes gadījums, ļaunprātīga izmantošana, nolaidība, komerciāla izmantošana vai Produkta vai jebkuras tā daļas modifikācija. Papildus, šī garantija neattiecas uz attēliem, kas "sadedzināti" ekrānā.

Šī garantija attiecas tikai uz sākotnējo patērētāju un neattiecas uz produktiem, kurus pārdod KĀ IR VAI AR VISĀM NEPILNĪBĀM, kurus pārdod kā salabotus, atjaunotus vai atkārtoti izgatavotus vai palīgmateriālus (piemēram, drošinātāji, akumulatori, spuldzes u.c.). Garantija nav spēkā, ja rūpnīcā izmantotais sērijas numurs ir mainīts vai noņemts Produktam. Šī garantija ir spēkā tikai valstī, kurā patērētājs ir iegādājies produktu, un attiecas tikai uz produktiem, kas iegādāti un tiek apkalpoti šajā valstī.

NEVIENA GARANTIJA, TIEŠA VAI NETIEŠA, IESKAITOT, BET NE TIKAI, JEBKĀDAS PĀRDOŠANAS VAI PIEMĒROTĪBAS NOTEIKTAM MĒRĶIM IMPLICĒTĀS GARANTIJAS NAV SPĒKĀ, IZŅEMOT TĀS, KAS APRAKSTĪTĀS IEPRIEKŠ. PĒC IEPRIEKŠMINĒTĀS TIEŠĀS GARANTIJAS PERIODA BEIGĀM IZPLATĪTĀJS TĀLĀK ATSAUC VISAS GARANTIJAS. NEKĀDA CITA TIEŠĀ GARANTIJA VAI GARANTIJA, KURU SNIEDZ KĀDA PERSONA, FIRMA VAI UZŅĒMUMS SAISTĪBĀ AR PRODUKTU, NAV SAISTOŠĀ IZPLATĪTĀJAM. REMONTS, NOMAIŅA VAI SĀKOTNĒJĀS IEGĀDES CENAS ATMAKSA – PĒC IZPLATĪTĀJA IESKATIEM - IR PATĒRĒTĀJA EKSKLUZĪVI

KOMPENSĀCIJAS PASĀKUMI. NEKĀDĀ GADĪJUMĀ IZPLATĪTĀJS, RAŽOTĀJS VAI PLR IP HOLDINGS, LLC NAV ATBILDĪGI PAR JEBKĀDIEM NEJAUŠIEM, TIEŠIEM, NETIEŠIEM, ĪPAŠIEM, SODĀMIEM VAI IZRIETOŠIEM ZAUDĒJUMIEM (PIEMĒRAM, BET NE TIKAI, PEĻŅAS, BIZNESA, UKRĀJUMU, DATU VAI IERAKSTU ZAUDĒJUMIEM), KURUS IR IZRAISĪJUSI PRODUKTA IZMANTOŠANA, TĀ ĻAUNPRĀTĪGA IZMANTOŠANA VAI NESPĒJA TO IZMANTOT. JA VIEN NAV NORĀDĪTS CITĀDI, NEKĀDAS CITAS GARANTIJAS NAV SPĒKĀ. NESKATOTIES UZ IEPRIEKŠMINĒTO, PATĒRĒTĀJA ATGŪŠANA ATTIECĪBĀ PRET IZPLATĪTĀJU NEDRĪKST PĀRSNIEGT IZPLATĪTĀJA PĀRDOTĀ PRODUKTA PIRKUMA CENU. ŠĪ GARANTĪJA NEATTIECAS NE UZ VIENU CITU, IZŅEMOT SĀKOTNĒJO PATĒRĒTĀJU, KAS PRODUKTU IEGĀDĀJĀS, UN TĀ NAV NODODAMA.

Dažas valstis, štati vai provinces nepieļauj nejaušu vai izrietošu zaudējumu izņēmumus vai ierobežojumus vai atļauj garantiju ierobežojumus, tāpēc ierobežojumi vai izņēmumi var uz jums neattiekties. Šī garantija sniedz jums noteiktas juridiskās tiesības un jums var arī būt citas tiesības, kas dažādos štatos vai provincēs ir atšķirīgas.

Sazinieties ar pilnvaroto mazumtirgotāju, lai noteiktu, vai ir piemērojama cita garantija.

Atbilstības brīdinājums: Šīs ierīces izmaiņas vai modifikācijas, kuras nav nepārprotami apstiprinājuši par atbilstību atbildīgā puse, var anulēt lietotāja tiesības ekspluatēt aprīkojumu.

PIEZĪME: Šis aprīkojums ir testēts un atzīts par tādu, kas atbilst robežvērtībām, kuras noteiktas attiecībā uz B klases digitālajām ierīcēm, atbilstoši FCC noteikumu 15. daļai. Šīs robežvērtības ir paredzētas, lai nodrošinātu pietiekamu aizsardzību pret traucējumiem dzīvojamā vidē. Šis aprīkojums rada, izmanto un var izstarot radiofrekvences enerģiju un, ja tas nav uzstādīts un netiek lietots saskaņā ar norādījumiem, var izraisīt traucējumus radio komunikācijā.

Tomēr nav garantijas, ka traucējumi neradīsies konkrētajā uzstādīšanas vietā. Ja šī ierīce izraisa traucējumus radio vai televīzijas uztveršanai, ko var noteikt, izslēdzot un ieslēdzot iekārtu, lietotājam ieteicams mēģināt novērst šādus traucējumus ar vienu vai vairākiem šādiem pasākumiem:

Mainot antenas virzienu un atrašanās vietu.

Palielinot attālumu starp iekārtu un uztvērēju.

Pieslēdzot iekārtu rozetei, kuras strāva ir atšķirīga no rozetes, kam pieslēgts uztvērējs, strāvas.

Sazināties ar dīleri vai pieredzējušu radio/TV speciālistu, lai saņemtu palīdzību.

Ierīci nedrīkst novietot blakus vai lietot kopā ar jebkādu citu antenu vai raidītāju.

Lietotāja vai instrukcijas rokasgrāmatā jānorāda šāda papildu informācija:

- 1) atbildīgās puses informācija: nosaukums, adrese, tālruņa numurs
- 2) produkta nosaukums un modeļa numurs

Piezīmes. Attiecībā uz sistēmām, kurās ir vairākas digitālās ierīces, iepriekšminētais paziņojums jāiekļauj tikai galvenās vadības ierīces lietotāja rokasgrāmatā. Ja atbilstībai ir nepieciešami ekranēti kabeli vai īpaši piederumi, jāiekļauj paziņojums, kas uzdod lietotājam tos izmantot, piemēram:

Ar šo ierīci jāizmanto ekranēti kabeli, lai nodrošinātu atbilstību FCC limitu B klasei.

Šī ierīce atbilst Kanādas Rūpniecības standartam RSS247.

Šī iekārta atbilst Kanādas Rūpniecības ministrijas licences izņēmumu RSS standartam(-iem). Eksploatācijas laikā jāievēro divi tālāk minētie nosacījumi: (1) šī iekārta nevar izraisīt traucējumus un (2) šai ierīcei ir jāpieņem visi uztvertie traucējumi, t.sk. traucējumi, kas var izraisīt nevēlamu darbību. Paziņojums par radiācijas iedarbību: Šis produkts atbilst Kanādas portatīvo radiofrekvenču iedarbības ierobežojumam, kas noteikts nekontrolējamai videi un ir drošs paredzētajai eksploatācijai, kā aprakstīts šajā rokasgrāmatā.

Tālāku radiofrekvenču iedarbības samazinājumu var panākt, turot produktu pēc iespējas tālāk no lietotāja ķermeņa vai, iestatot ierīci, lai samazinātu izejas jaudu, ja šāda funkcija ir pieejama.

**Déclaration d'exposition aux radiations : Le produit est conforme aux limites d'exposition pour les appareils portables RF pour les Etats-Unis et le Canada établies pour un environnement non contrôlé.**

**Le produit est sûr pour un fonctionnement tel que décrit dans ce manuel. La réduction aux expositions RF peut être augmentée si l'appareil peut être conservé aussi loin que possible du corps de l'utilisateur ou que le dispositif est réglé sur la puissance de sortie la plus faible si une telle fonction est disponible.**

Šis B klases digitālais aparāts atbilst Kanādas ICES-003.

Lietotājiem ir jāizmanto savienojums ar USB saskarnēm ar USB 2.0 versiju vai jaunāku.

#### **Uzmanību:**

Nomainot akumulatoru ar neatbilstošu akumulatoru, pastāv sprādziena risks.

No izlietotajiem akumulatoriem atbrīvojieties atbilstoši norādījumiem.

Ar šo C&A Marketing Inc. paziņo, ka šis Snap Touch™ atbilst direktīvas 1999/5/EK pamatprasībām un citiem atbilstošajiem noteikumiem.